

Aussteller und Besucher in Zahlen



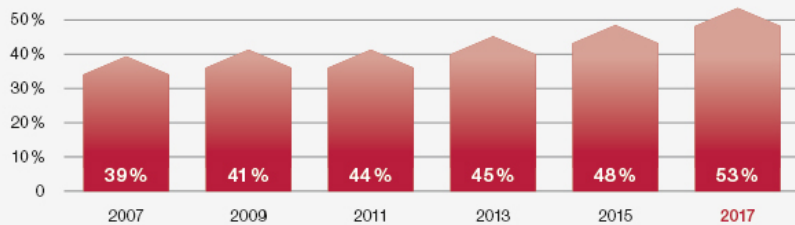
Die Teilnehmerstruktur der transport logistic zeigt eine beeindruckende Entwicklung: Die Teilnehmeranzahl wächst, die Ausstellungsfläche wächst, die Internationalität wächst. 2017 trafen sich 2.162 Aussteller und 60.726 Besucher aus der ganzen Welt in München.

SAVE THE DATE

transport logistic

Datum: 4. - 7.6.2019

Internationaler Ausstelleranteil



BILANZ

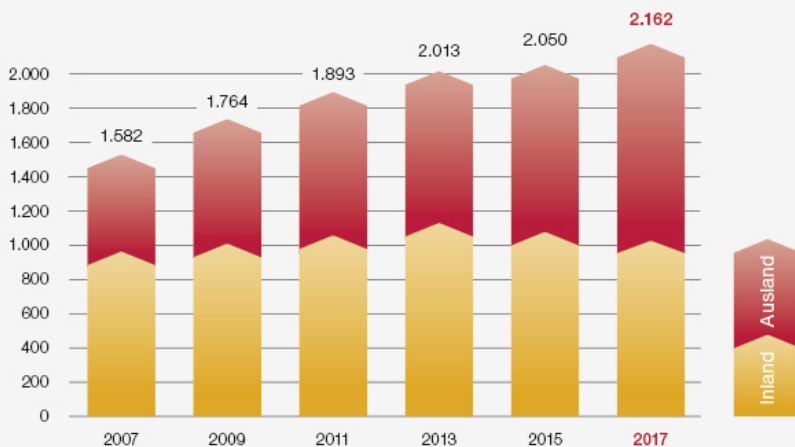
- 2.162 Aussteller aus 62 Ländern
- 5,4% mehr Aussteller als 2015

Die Top Ten der internationalen Ausstellerländer

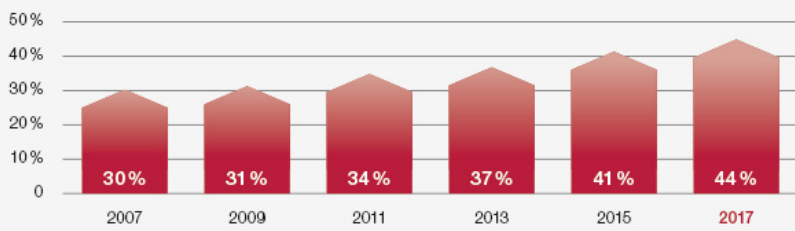
Anzahl der ausstellenden Unternehmen

| | |
|-------------------------|-----|
| 1. Niederlande | 169 |
| 2. Italien | 108 |
| 3. Belgien | 75 |
| 4. Frankreich | 63 |
| 5. Österreich | 59 |
| 6. Spanien | 48 |
| 7. Großbritannien | 44 |
| Tschechien | 44 |
| 9. Polen | 36 |
| 10. China | 34 |

Entwicklung der Ausstellerzahlen



Internationaler Besucheranteil



BILANZ

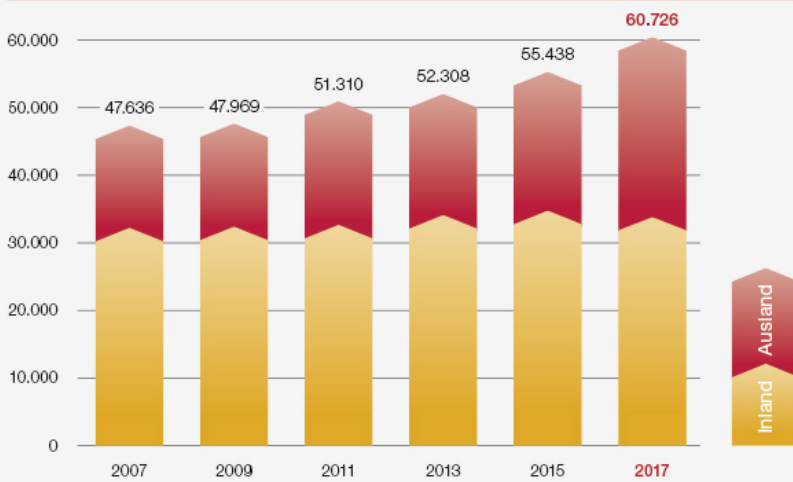
- 60.726 Besucher aus 123 Ländern
- 9,5% mehr Besucher als 2015

Die Top Ten der internationalen Besucherländer

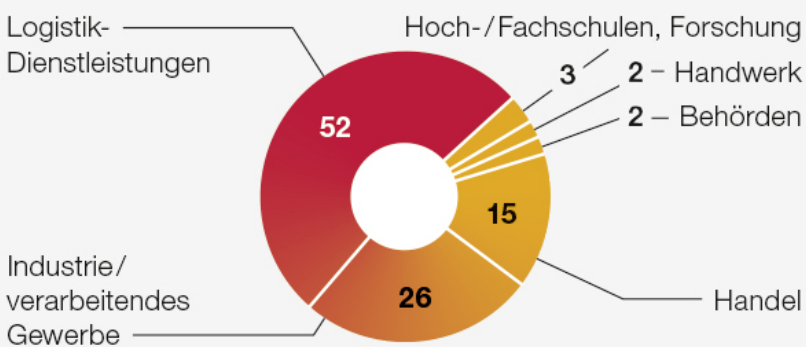
Anzahl der Fachbesucher

| | |
|-------------------|-------|
| 1. Österreich | 2.840 |
| 2. Niederlande | 2.444 |
| 3. Italien | 2.164 |
| 4. Polen | 1.445 |
| 5. Frankreich | 1.301 |
| 6. Schweiz | 1.245 |
| 7. Tschechien | 1.225 |
| 8. Großbritannien | 1.016 |
| 9. Belgien | 973 |
| 10. Türkei | 790 |

Entwicklung der Besucherzahlen

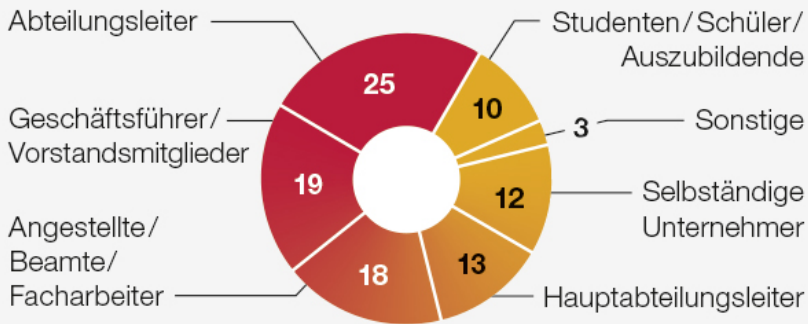


Die Struktur der Besucher nach Branchenzugehörigkeit* (in %)



* Quelle: Aussteller- und Besucherbefragung transport logistic 2017 – Gelszus Marktforschung GmbH, Hamburg

Die Struktur der Besucher nach Position* (in %)



* Quelle: Aussteller- und Besucherbefragung transport logistic 2017 – Gelszus Marktforschung GmbH, Hamburg

Die unabhängige Teilnehmerbefragung beweist: Aussteller und Besucher sind höchst zufrieden mit der Messe und mit ihrer Zielerreichung.

Mehr Informationen

→ Teilnehmerbefragung transport logistic 2017